


# Knutselboekje

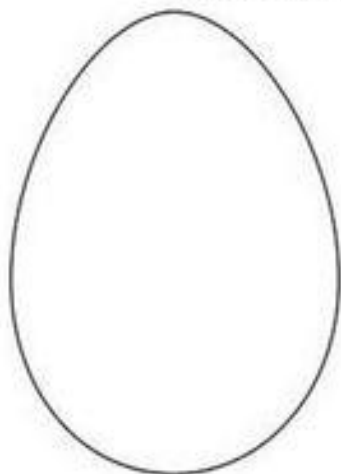


Van:.....




Met een oor staafje elk stipje stempelen


# Luister-doe-opdracht!




Geef dit ei een gele kleur  
met rode stippen en een  
groene streep in het midden.




Geef dit ei een oranje kleur  
met 4 paarse bloemen en 1  
roze bloem.




Geef dit ei 3 rode hartjes  
3 gele hartjes  
en 3 groene hartjes.



Geef dit ei 1 bruine driehoek  
2 blauwe vierkantjes  
en 1 geel zonnetje.




Geef dit ei mooie strepen  
om en om geel, rood, blauw.




Geef dit ei een mooie kleur  
maar zonder rood en groen!

# piep, het kuiken




*anita engelen*

Hoe komt het kuikentje bij de kip?




Kleur, knip en kleef juist

Welk ei is hetzelfde?




# Welk ei hoort in welke eierdop?

Geef het ei en de eierdop dezelfde kleur of versiering




Schrijfmotoriek : Maak het patroon van de eieren na







## In het mandje









Maak de motiefjes op de eieren verder af. Gebruik voor elk motiefje een andere kleur. Maak het mandje verder af met bruine stift.



# Uit welk ei komt dit kuiken?


Geef het ei kleuren met stukjes glanzend papier.






VERBODEN TOEGANG



VERBODEN TOEGANG

Pasen: matrix, kleuren, knippen, plakken.



1

2

3

4

5

